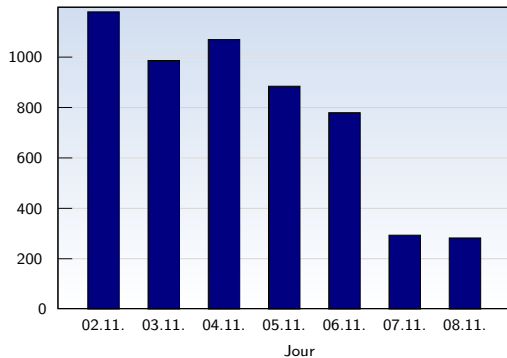


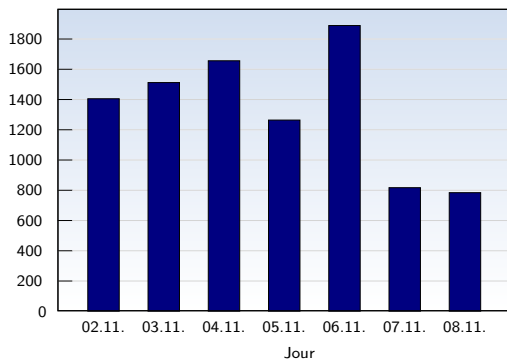
## Visites uniques



| Date         | Nombre     |             |
|--------------|------------|-------------|
| lundi        | 02.11.2009 | 1180        |
| mardi        | 03.11.2009 | 987         |
| mercredi     | 04.11.2009 | 1070        |
| jeudi        | 05.11.2009 | 885         |
| vendredi     | 06.11.2009 | 780         |
| samedi       | 07.11.2009 | 294         |
| dimanche     | 08.11.2009 | 283         |
| <b>Total</b> |            | <b>5479</b> |

Cette analyse indique toutes les pages ouvertes par chacun des visiteurs au cours d'une visite unique. Un visiteur est comptabilisé uniquement lorsqu'il ouvre au moins une page. Si plus de 30 minutes se sont écoulées depuis l'ouverture de la première page, les prochaines pages ouvertes feront l'objet d'une nouvelle visite unique.

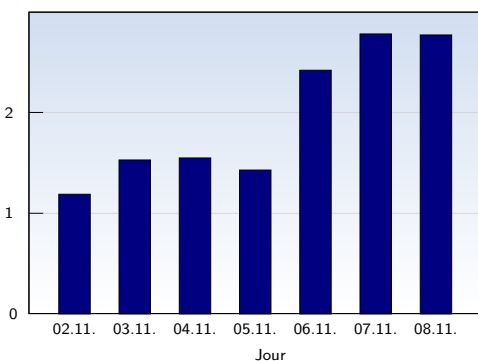
## Pages vues



| Date         | Nombre     |             |
|--------------|------------|-------------|
| lundi        | 02.11.2009 | 1406        |
| mardi        | 03.11.2009 | 1513        |
| mercredi     | 04.11.2009 | 1657        |
| jeudi        | 05.11.2009 | 1265        |
| vendredi     | 06.11.2009 | 1890        |
| samedi       | 07.11.2009 | 818         |
| dimanche     | 08.11.2009 | 785         |
| <b>Total</b> |            | <b>9334</b> |

Ces statistiques indiquent toutes les pages ouvertes avec succès (également appelées "pages vues"), ainsi que l'heure à laquelle elles ont été ouvertes. Seules les pages entièrement chargées sont comptabilisées. Les images et les composants isolés ne sont pas pris en compte.

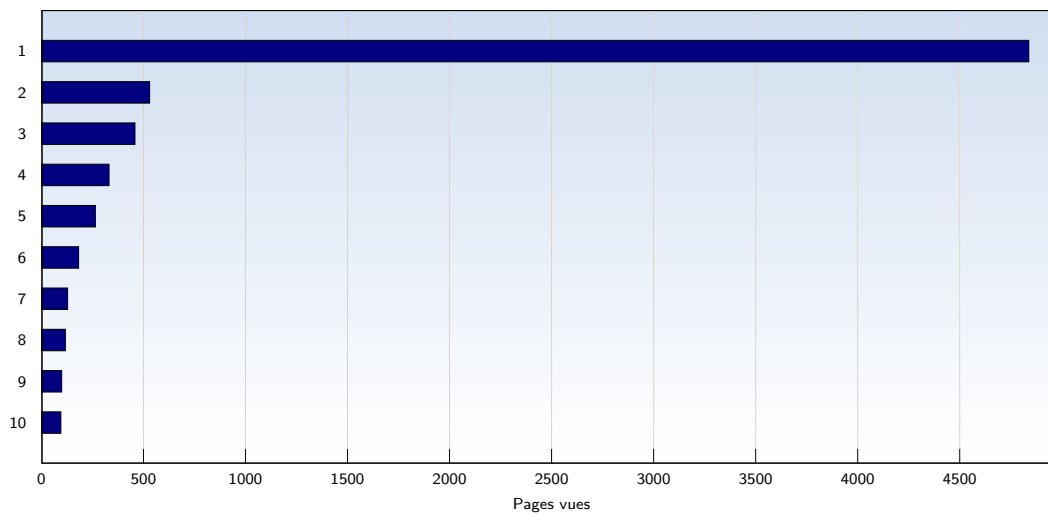
## Pages par visite



| Date           | Nombre     |             |
|----------------|------------|-------------|
| lundi          | 02.11.2009 | 1.19        |
| mardi          | 03.11.2009 | 1.53        |
| mercredi       | 04.11.2009 | 1.55        |
| jeudi          | 05.11.2009 | 1.43        |
| vendredi       | 06.11.2009 | 2.42        |
| samedi         | 07.11.2009 | 2.78        |
| dimanche       | 08.11.2009 | 2.77        |
| <b>Moyenne</b> |            | <b>1.70</b> |

Nombre moyen de pages ouvertes par visite unique. Seules les pages entièrement chargées sont comptabilisées.

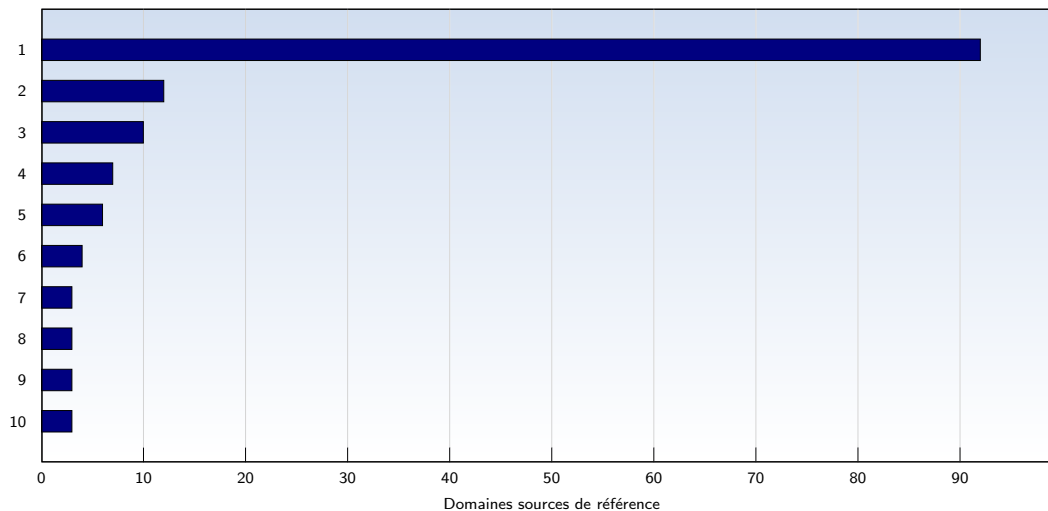
## Top 10 des pages les plus fréquentées



| Rank | Page                          | Nombre      | %  |
|------|-------------------------------|-------------|----|
| 1    | aubbri.fr/webcam.htm          | 4839        | 51 |
| 2    | aubbri.fr/forum/ucp.php       | 531         | 5  |
| 3    | aubbri.fr/forum/posting.php   | 459         | 4  |
| 4    | aubbri.fr/                    | 332         | 3  |
| 5    | aubbri.fr/forum/adm/index.php | 265         | 2  |
| 6    | aubbri.fr/webcam/cam_tot.htm  | 183         | 1  |
| 7    | aubbri.fr/webcam_agran.htm    | 129         | 1  |
| 8    | aubbri.fr/forum/index.php     | 118         | 1  |
| 9    | aubbri.fr/forum/viewtopic.php | 100         | 1  |
| 10   | aubbri.fr/forum/style.php     | 96          | 1  |
|      | <b>Total</b>                  | <b>9334</b> |    |

Ces statistiques vous indiquent les pages les plus fréquemment ouvertes.

## Top 10 des domaines sources de référence



| Rank | Domaine                   | Nombre     | % |
|------|---------------------------|------------|---|
| 1    | google.fr                 | 92         | 1 |
| 2    | google.de                 | 12         | 0 |
| 3    | bing.com                  | 10         | 0 |
| 4    | netvibes.com              | 7          | 0 |
| 5    | 123%2Dcam.com             | 6          | 0 |
| 6    | unblog.fr                 | 4          | 0 |
| 7    | free.fr                   | 3          | 0 |
| 8    | neuf.fr                   | 3          | 0 |
| 9    | ot%2Dbrignogan%2Dplage.fr | 3          | 0 |
| 10   | over%2Dblog.com           | 3          | 0 |
|      | <b>Total</b>              | <b>165</b> |   |

165 visite(s) sur 5479 contenai(en)t un renvoi permettant d'effectuer une évaluation. Cette analyse vous indique les domaines renvoyant à votre site. Les sous-pages sont rattachées au domaine principal.